

witeam – Wann und wo muss ich arbeiten?

1. Wie melde ich mich nach der Registrierung an?

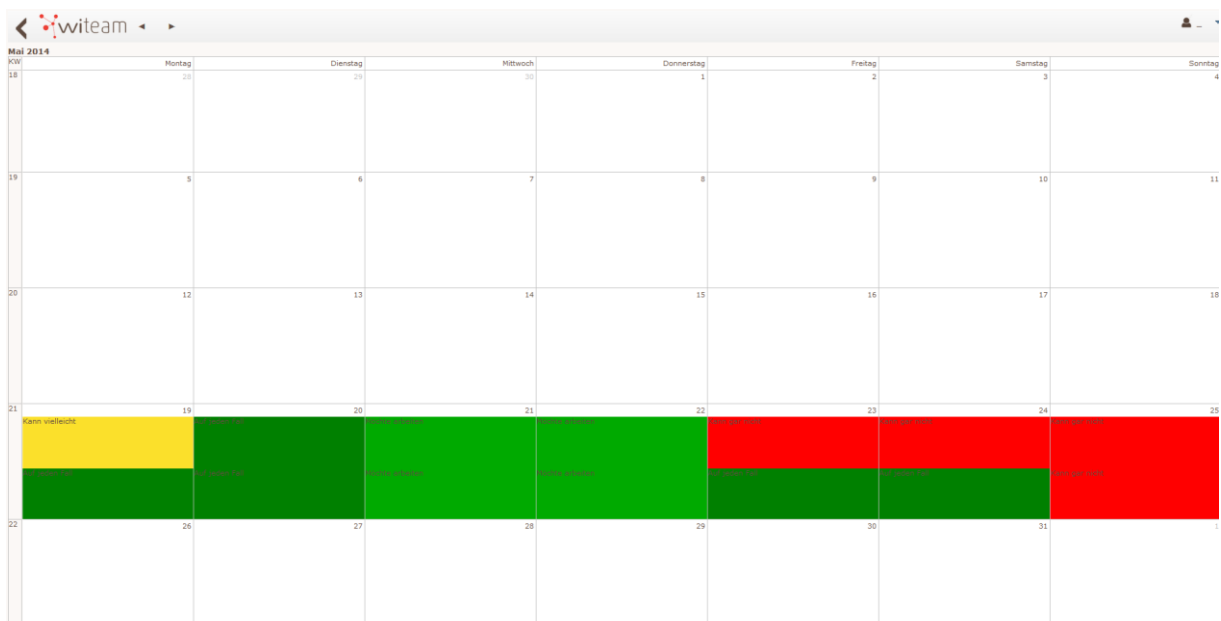
Klicken Sie auf folgenden Link:

<https://rittergut-meinbrexen.wiberry.de/witeam/jsp/index.jsp>

Falls Sie sich noch nicht registriert haben: legen Sie Ihren Benutzernamen und Passwort fest, bzw. loggen Sie sich mit Ihren Daten aus dem letzten Jahr ein. Haben Sie Ihr Passwort vergessen? Dann klicken Sie auf „Passwort vergessen“ und Sie bekommen einen Link zum Setzen eines neuen Passworts zugeschickt.

2. Sie sind jetzt angemeldet. Und schon kann es losgehen...

Im **Hauptmenü** unter „**Ich kann arbeiten am ...**“ (oben links) tragen Sie Ihre Verfügbarkeit ein. Es erscheint ein Monatskalender auf dem Sie Ihre Eintragungen vornehmen können:



Wenn Sie einen Tag anklicken, öffnet sich folgendes Eingabefeld für die jeweilige Kalenderwoche:

Gewünschte Anzahl Einsätze 22. KW: 26. Mai - 01. Juni 2014

Minimal Einsätze in der Woche

Maximale Einsätze in der Woche

Kommentar

Hier geben Sie an, wie viele Schichten Sie minimal bzw. maximal in der jeweiligen Woche arbeiten möchten.

Im Kommentarfeld können Sie ggf. für die ausgewählte Woche noch wichtige Informationen für das Büro hinterlegen.

Im Anschluss öffnet sich die Wochenansicht:

22. KW: 26. Mai - 01. Juni 2014

Minimal 2 und maximal 2 Einsätze / Woche

Vormittags 0 1 2 3 4 Zeitliche Einschränkungen

Nachmittags 0 1 2 3 4 Zeitliche Einschränkungen

1: Nur im Notfall
2: Kann vielleicht
3: Nur wenn Zeit

Hier können Sie für jeden einzelnen Vormittag und Nachmittag festlegen, ob Sie **unbedingt arbeiten möchten** (4), **arbeiten könnten** (3), **eventuell arbeiten könnten** (2), **nur im Notfall einspringen würden** (1), **oder gar keine Zeit haben** (0).

Eine Erläuterung der Zahlen finden Sie rechts im „Wochenkalender“.

Falls Sie an dem ausgewählten Tag nur ab bzw. bis zu einer bestimmten Uhrzeit arbeiten können, tragen Sie dies auf der rechten Seite unter „Zeitliche Einschränkung“ ein.

Wochen kopieren: Es besteht auch die Möglichkeit die aktuelle Woche für weitere Wochen zu kopieren (falls die Arbeitszeiten gleich bleiben). Falls nicht, können Sie im Anschluss die einzelnen Tage noch punktuell ändern!!!

Wenn alle Eintragungen (gesamte Woche) gemacht wurden, speichern Sie diese bitte unbedingt ab. Speichern-Button links oben (rot umrandet). Selbstverständlich können wir die Erfüllung Ihrer Arbeitszeitwünsche nicht garantieren – wir versuchen aber, allen Mitarbeiterinnen & Mitarbeitern gerecht zu werden.

3. Was passiert mit Ihren Eintragungen?

Wir werden Ihre Angaben innerhalb der Dienstplanung berücksichtigen und die für Sie und uns passenden Schichten vergeben.

Sobald unsere Planung für eine Woche abgeschlossen ist, geben wir die entsprechenden Schichten frei. Das bedeutet, dass die Schichten, die für Sie vorgesehen sind, ab sofort online von Ihnen bestätigt werden müssen.

Hierzu werden wir jedes Mal eine Rund-Mail mit dem Hinweis, dass der neue Schichtplan bekannt gegeben wurde an Sie verschicken. In dieser Mail befindet sich auch die „Frist“, bis wann wir die Bestätigung Ihrer Schichten spätestens brauchen – am liebsten natürlich immer „sofort“ 😊

4. Und dann?

Loggen Sie sich auf die Dienstplanseite ein.
Unter „**Wann muss ich arbeiten**“ (oben rechts), finden Sie die aktuelle Planung und die noch offenen (unbestätigten) Schichten.



Hier siehst Du die Arbeitszeiten, zu denen Du eingeteilt bist.

Hilfe einblenden

Wann	Stand	Status
Mo. 26.01.15 07:30 - 13:30	HBF, Verkäufer Willy-Brandt-Platz 1 28215 Bremen (HBF Stadtseite)	<input type="button" value="Nicht bestätigt!"/> <input type="button" value="Absagewunsch"/>
Di. 27.01.15 13:00 - 19:30	HBF, Verkäufer Willy-Brandt-Platz 1 28215 Bremen (HBF Stadtseite)	<input type="button" value="Nicht bestätigt!"/> <input type="button" value="Absagewunsch"/>
Do. 29.01.15 07:30 - 13:30	HBF, Verkäufer Willy-Brandt-Platz 1 28215 Bremen (HBF Stadtseite)	<input type="button" value="Nicht bestätigt!"/> <input type="button" value="Absagewunsch"/>
Sa. 31.01.15 08:00 - 13:30	HBF, Verkäufer Willy-Brandt-Platz 1 28215 Bremen (HBF Stadtseite)	<input type="button" value="Nicht bestätigt!"/> <input type="button" value="Absagewunsch"/>

Sie müssen nun umgehend Ihre Schichten bestätigen☺!
Diese Schichten sind dann verpflichtend!

Bestätigen von Schichten:

Um Schichten zu bestätigen drücken Sie auf den Button „Nicht bestätigt“,
dieser ändert sich im Anschluss in den Button: „Ich kann!“.

Danach, „**ganz wichtig**“ drücken Sie auf den „**Speichern**“ Button in der
Werkzeugleiste ganz oben!



Hier siehst Du die Arbeitszeiten, zu denen Du eingeteilt

Hilfe einblenden

Wann	Stand	Status
Mo. 26.01.15 07:30 - 13:30	HBF, Verkäufer Willy-Brandt-Platz 1 28215 Bremen (HBF Stadtseite)	<input type="button" value="Ich kann!"/>
Di. 27.01.15 13:00 - 19:30	HBF, Verkäufer Willy-Brandt-Platz 1 28215 Bremen (HBF Stadtseite)	<input type="button" value="Ich kann!"/>
Do. 29.01.15 07:30 - 13:30	HBF, Verkäufer Willy-Brandt-Platz 1 28215 Bremen (HBF Stadtseite)	<input type="button" value="Ich kann!"/>
Sa. 31.01.15 08:00 - 13:30	HBF, Verkäufer Willy-Brandt-Platz 1 28215 Bremen (HBF Stadtseite)	<input type="button" value="Nicht bestätigt!"/> <input type="button" value="Absagewunsch"/>

Speichern ← **Wichtig**

Nach dem Drücken des „Speichern“ Buttons, sind Ihre Schichten verpflichtend zugesagt.

Hier siehst Du die Arbeitszeiten, zu denen Du eingeteilt bist.

Hilfe einblenden

Wann	Stand	Status
Mo. 26.01.15 07:30 - 13:30	HBF, Verkäufer Willy-Brandt-Platz 1 28215 Bremen (HBF Stadtseite)	Von Dir bestätigt! Absagewunsch
Di. 27.01.15 13:00 - 19:30	HBF, Verkäufer Willy-Brandt-Platz 1 28215 Bremen (HBF Stadtseite)	Von Dir bestätigt! Absagewunsch
Do. 29.01.15 07:30 - 13:30	HBF, Verkäufer Willy-Brandt-Platz 1 28215 Bremen (HBF Stadtseite)	Von Dir bestätigt! Absagewunsch
Sa. 31.01.15 08:00 - 13:30	HBF, Verkäufer Willy-Brandt-Platz 1 28215 Bremen (HBF Stadtseite)	Nicht bestätigt! Absagewunsch

Absagewunsch

Falls Sie doch mal nicht arbeiten können, haben Sie die Möglichkeit einen Absagewunsch zu äußern. Dieser muss erläutert werden

Hier siehst Du die Arbeitszeiten, zu denen Du eingeteilt bist.

Hilfe einblenden

Wann	Stand	Status
Mo. 26.01.15 07:30 - 13:30	HBF, Verkäufer Willy-Brandt-Platz 1 28215 Bremen (HBF Stadtseite)	Von Dir bestätigt! Absagewunsch
Di. 27.01.15 13:00 - 19:30	HBF, Verkäufer Willy-Brandt-Platz 1 28215 Bremen (HBF Stadtseite)	Von Dir bestätigt! Absagewunsch
Do. 29.01.15 07:30 - 13:30	HBF, Verkäufer Willy-Brandt-Platz 1 28215 Bremen (HBF Stadtseite)	Von Dir bestätigt! Absagewunsch
Sa. 31.01.15 08:00 - 13:30	HBF, Verkäufer Willy-Brandt-Platz 1 28215 Bremen (HBF Stadtseite)	Nicht bestätigt! Absagewunsch

Absagewunsch

Du hast den Wunsch, eine Schicht abzusagen, für die Du eingeplant bist? Dies kannst Du hier beantragen.

Bitte begründe zunächst Deinen Absagewunsch:

Und teile uns bitte mit, wie dringend es für Dich ist:

Ich muss absagen


Ich möchte absagen


Wichtiger Hinweis:

Falls Sie **über Nacht krank** werden sollten und den nächsten Tag eigentlich arbeiten müssten, teilen Sie uns dies **unbedingt telefonisch mit**. **Zusätzlich** füllen Sie Ihren Absagewunsch zum telefonischen Anruf trotzdem **online** aus.

Bitte bestätigen Sie uns im Anschluss noch den gelesenen Hinweis, dass Sie erst frei bekommen, wenn wir den Absagewunsch genehmigt haben.

Hier siehst Du die Arbeitszeiten, zu denen Du eingeteilt bist.

 Hilfe einblenden



Wann	Stand	Status
Mo. 26.01.15 07:30 - 13:30	HBF, Verkäufer Willy-Brandt-Platz 1 28215 Bremen (HBF Stadtseite)	Von Dir bestätigt!  Absagewunsch
Di. 27.01.15 13:00 - 19:30	HBF, Verkäufer Willy-Brandt-Platz 1 28215 Bremen (HBF Stadtseite)	Von Dir bestätigt!  Absagewunsch
Do. 29.01.15 07:30 - 13:30	HBF, Verkäufer Willy-Brandt-Platz 1 28215 Bremen (HBF Stadtseite)	Von Dir bestätigt!  Absagewunsch
Sa. 31.01.15 08:00 - 13:30	HBF, Verkäufer Willy-Brandt-Platz 1 28215 Bremen (HBF Stadtseite)	 Ich möchte absagen

Wichtiger Hinweis zu Absagewünschen:

Mit dem Speichern beantragst Du die Absage von Schichten.

Bitte beachte, dass Du damit immer noch zu diesen Schichten eingeplant/eingeteilt bist! Erst wenn wir Deinen Absagewunsch genehmigen, hast Du entsprechend frei.

Ja, das ist mir bewusst.


 Speichern  Abbrechen

**Also bitte behalten Sie den Status Ihrer Schicht selbstständig im Auge!
Was bedeutet der aktuelle Absagewunsch Status?**

Absage beantragt:

Sa. 31.01.15 08:00 - 13:30	HBF, Verkäufer Willy-Brandt-Platz 1 28215 Bremen (HBF Stadtseite)	Von Dir nicht bestätigt! <u>(Absage beantragt)</u>
-------------------------------	---	---

Absage abgelehnt – Sie müssen arbeiten – bitte rückbestätigen:

Sa. 31.01.15 08:00 - 13:30	HBF, Verkäufer Willy-Brandt-Platz 1 28215 Bremen (HBF Stadtseite)	<u>Absage abgelehnt!</u>  Nicht bestätigt!
-------------------------------	---	--

Wurde Ihre Absage **genehmigt**, verschwindet die Schicht aus Ihrer Planung und Sie haben entsprechend frei!

5. Allgemeiner Ablauf der Dienstplanerstellung

Vor der Erdbeersaison

- geben Sie sobald der Zugang freigeschaltet ist Ihre Arbeitszeiten in witeam, wenn möglich, bis Juni oder länger ein (kann später noch geändert werden)
- bei Erntebeginn erstellen wir die ersten Dienstpläne nach Ihren Angaben ggf. auch telefonisch

In der Saison

- Sie erhalten, meist samstags, eine Erinnerungsmail für die Eintragungen der übernächsten Woche. Diese machen Sie bitte immer bis spätestens dienstags
- wir erstellen anschließend den Dienstplan für die übernächste Woche
- sobald der Plan steht, erhalten Sie eine E-Mail zum Bestätigen Ihrer Schicht

Wir versuchen die Dienstpläne 2 Wochen im Voraus zu planen, für einen optimalen Ablauf sind wir auf Ihre Mitarbeit angewiesen.